

# Seminare 2012

Zahnmedizin

## Unsere Highlights für Sie:

Curriculum Endodontie in 6 Modulen  
Implantologie – Live-Operation  
Rhetorik  
Abrechnung  
Digitale Fotografie



**FUNDAMENTAL**<sup>®</sup>  
SCHULUNGSZENTRUM

[www.fundamental.de](http://www.fundamental.de)



Klaus Osten,  
Geschäftsführer  
FUNDAMENTAL®

## Endodontie, Parodontologie, Implantologie, Funktion, Ästhetik ...

... oder möchten Sie noch weitere Themenangebote?  
Dann sind Sie bei uns richtig!

FUNDAMENTAL® bietet als ISO-zertifiziertes Schulungszentrum eine Vielzahl von Fortbildungsthemen für Zahnärztinnen und Zahnärzte an. Dabei kooperieren wir mit namhaften Institutionen. Neben der DGZI (Deutsche Gesellschaft für Zahnärztliche Implantologie) und der Gesellschaft für Funktionsdiagnostik DIR® mbH & Co. KG arbeitet FUNDAMENTAL® mit zahlreichen Universitäten und namhaften Dentalunternehmen erfolgreich zusammen.

Unsere Referenten kommen aus der Praxis und legen großen Wert auf die unmittelbare Anwendbarkeit des erlernten Wissens in der Praxis. In kleinen Gruppen ist ein effizientes Lernen gewährleistet – die entspannte Atmosphäre im Schulungszentrum fördert den kollegialen Austausch in den Seminaren.

Die in dieser Broschüre aufgeführten Fortbildungsthemen und Termine werden natürlich ständig erweitert und ergänzt. Somit bieten wir unseren Kunden eine Vielzahl von Optionen zur Weiterqualifizierung.

Auf unserer Homepage [fundamental.de](http://fundamental.de) ist das gesamte Fortbildungsangebot immer tagesaktuell präsentiert.

**Doch am liebsten reden wir mit Ihnen!**

Rufen Sie uns bitte an, Telefon 0201. 868640, – gerne beantworten wir Ihre Fragen und gehen auf Ihre Wünsche ein.

Mit besten Grüßen

**Ihr FUNDAMENTAL® Schulungszentrum**



# Inhaltsverzeichnis

---



**END-01 bis END-06 | Seite 04**  
Modul 1 bis 6



**KOM-05 | Seite 15**  
Rhetorik für Frauen




**END-07 | Seite 10**  
Endo-Effizient!



**KOM-06 | Seite 16**  
Sprech- und Stimmtraining –  
besser überzeugen und verkaufen



**IMP-01 | Seite 11**  
Indikationserweiterung durch  
Kurzimplantate



**KOM-07 | Seite 17**  
Die GOZ 2012




**MED-01 | Seite 12**  
Veneers von konventionell bis  
No Prep – Step-by-Step



**KOM-01 | Seite 18**  
Digitale/Dentale Fotografie aus  
der Praxis – Teil 1



**PARO-01 | Seite 13**  
Ein wirtschaftliches PAR-Konzept



**KOM-02 | Seite 19**  
Digitale/Dentale Fotografie – Teil 2



**IMP-02 | Seite 14**  
"ImplanTag"



## Referent

Dr. Tomas Lang, Essen  
Endodontie, Zahnerhaltung und  
präventive Zahnheilkunde

## Termin:

Mi. 09.05.2012

## Dauer:

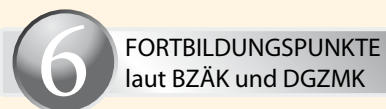
14.00 - 19.00 Uhr

## Buchungscode:

END-01

## Gebühr:

295,00 Euro zzgl. MwSt.  
inkl. Pausenimbiss + Getränke



## Endodontie-Curriculum

### Modul 1 – OPM, Trepanation, Kofferdam

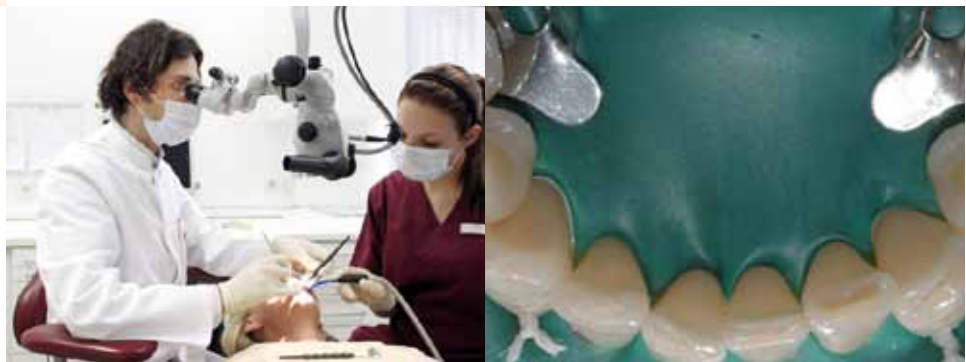


#### Seminarinhalt

- Einsatz des Operationsmikroskopes
- Grundlagen der Endodontie
- Kofferdam in 60 Sekunden
- Verschiedene Kofferdamtechniken, Hilfsmittel
- Aufbau tief zerstörter Zähne
- Behandlungsplanung
- Minimalinvasive Trepanationstechniken
- Praktische Tips zur Lokalisation der Kanaleingänge
- manuelle Gleitpfadtechniken
- maschinelle Gleitpfadtechniken

Praktische Übungen an extrahierten Zähnen zur Trepanation und Gleitpfadgestaltung (bitte vier antrepanierte Zähne mit Röntgenbild mitbringen, feucht in Wasser gelagert, kein Wasserstoffperoxid).

Mit freundlicher Empfehlung von:



## Endodontie-Curriculum

### Modul 2 – Aufbereitung Wave One, Desinfektion

**-10 %**  
bei Buchung der  
6 Module

#### Seminarinhalt

- Mikrobiologie in der Endodontie
- Das antimikrobielle Konzept
- Zwischeneinlage
- Auswahl an Spüllösungen
- Desinfektionstechniken
- Kombinationen von Spüllösungen
- „Single visit“ oder mehrzeitige Wurzelkanalbehandlung?
- Spüllösungen und medikamentöse Einlagen
- Aufbereitung mit WaveOne
- Aufbereitung mit Protaper Universal
- Kombination verschiedener Aufbereitungstechniken
- Entscheidungsfindung: Wie bereite ich welche Fälle auf



#### Referent

Prof. Dr. med. dent.  
Norbert Linden, Meerbusch  
Internationaler Referent auf dem  
Gebiet der Endodontie und der  
Funktionstherapie nach der  
DCP®-Technik

#### Termin:

Mi. 13.06.2012

#### Dauer:

14.00 - 19.00 Uhr

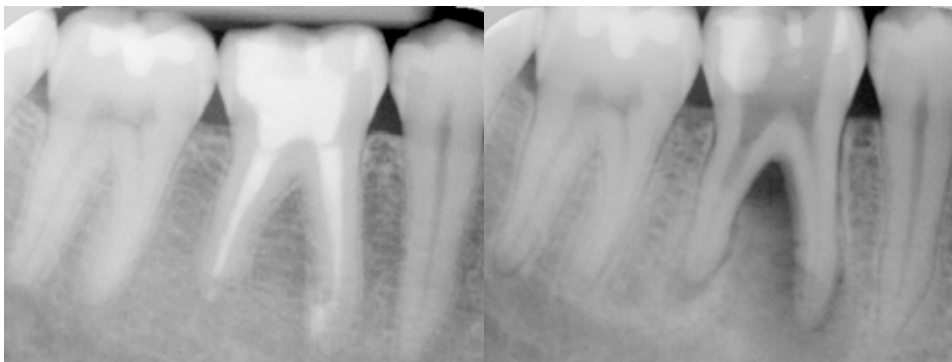
#### Buchungscode:

END-02

#### Gebühr:

295,00 Euro zzgl. MwSt.  
inkl. Pausenimbiss + Getränke

**6** FORTBILDUNGSPUNKTE  
laut BZÄK und DGZMK



Mit freundlicher Empfehlung von:

**DENTSPLY**  
**MAILLEFER**



## Referent

Dr. Tomas Lang, Essen  
Endodontie, Zahnerhaltung und  
präventive Zahnheilkunde

## Termin:

Mi. 22.08.2012

## Dauer:

14.00 - 19.00 Uhr

## Buchungscode:

END-03

## Gebühr:

295,00 Euro zzgl. MwSt.  
inkl. Pausenimbiss + Getränke

## Endodontie-Curriculum

### Modul 3 – Obturation

**-10 %**  
bei Buchung der  
6 Module

#### Thematik

Wurzelfüllung durch vertikale, thermoplastische Kondensation sowie Thermafil. Wurzelfüllungen mit thermo-plastischer Guttapercha sind in Deutschland wenig verbreitet. Dabei bietet diese Fülltechnik dem Anwender eine maximale Kontrolle über das Behandlungsergebnis. Schwierigste anatomische Situationen werden mit dieser Fülltechnik beherrschbar.

In diesem Seminar wird die Wurzelfüllung Schritt für Schritt besprochen und praktisch geübt. Hierbei werden zwei thermoplastische Fülltechniken angewendet: die vertikale Kondensation nach Schilder und die Thermafil-Technik. Zur Wurzelfüllung sollten die Echtzähne aus den vorangegangenen Modulen mitgebracht werden

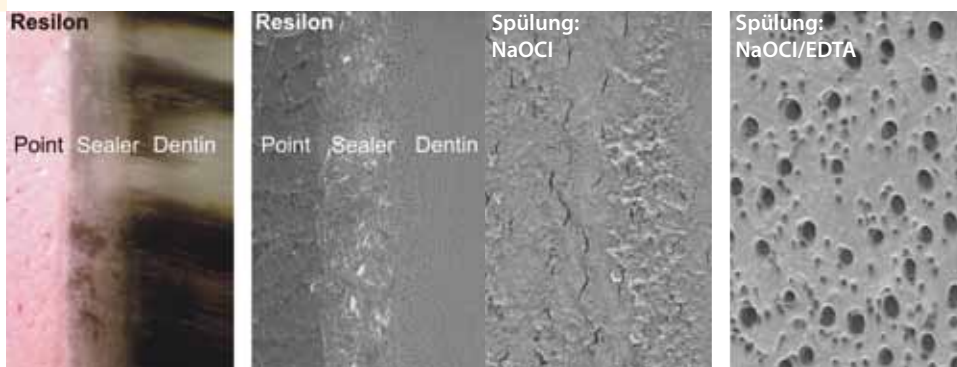
#### Seminarinhalt

- Kontrolle des Apex und der Fülllänge (apical capture zone)
- Immer auf der richtigen Länge füllen
- Conefit – Downpack – Backfill
- Praktische Übungen zur thermoplastischen Wurzelfüllung
- Schilder Technik
- Thermafil Technik

**6** FORTBILDUNGSPUNKTE  
laut BZÄK und DGZMK

Mit freundlicher Empfehlung von:

**DENTSPLY**  
**MAILLEFER**



## Endodontie-Curriculum

### Modul 4 – Revision

**-10 %**  
bei Buchung der  
6 Module

#### Seminarinhalt

##### Endodontische Revision, Definition

- Entfernung von Guttapercha, per Hand und maschinell
- Entfernung von Aufbauten
- Entfernung frakturierter Instrumente
- Entfernung von Silberstiften
- Gründe und Entscheidungshilfen für eine endodontische Neubehandlung
- Ursachen der Misserfolge von endodontischer Therapie
- Entomb Bacteria Infektionskontrolle
- Apical and coronal leakage
- Erneut definierte Arbeitslänge
- Kanalbesonderheiten: Obstruktionen, Obliterationen, Dentikel
- Behandlungsablauf der endodontischen Revisionsbehandlung
- Case Reports
- Ferrule effect
- Möglichkeiten und Grenzen der endodontischen Mikrochirurgie
- Apektomie
- Wurzelamputation
- Hemissektion
- Misserfolge



#### Referent

Prof. Dr. Birger Thonemann  
Externer Oberarzt der Poliklinik  
für Zahnerhaltung und  
Parodontologie der Universität  
Regensburg, Spezialist für  
Endodontie (DGZ)

#### Termin:

Mi. 26.09.2012

#### Dauer:

14.00 - 19.00 Uhr

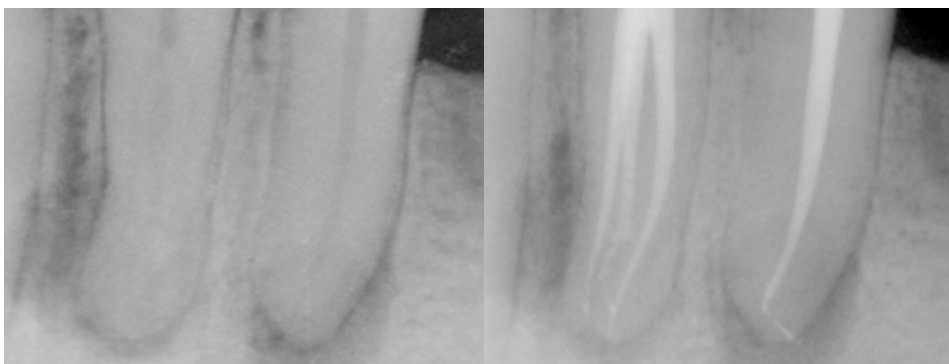
#### Buchungscode:

END-04

#### Gebühr:

295,00 Euro zzgl. MwSt.  
inkl. Pausenimbiss + Getränke

**6** FORTBILDUNGSPUNKTE  
laut BZÄK und DGZMK



Mit freundlicher Empfehlung von:

**DENTSPLY**  
**MAILEFER**



## Referent

Dr. Tomas Lang, Essen  
Endodontie, Zahnerhaltung und  
präventive Zahnheilkunde

## Termin:

Mi. 24.10.2012

## Dauer:

14.00 - 19.00 Uhr

## Buchungscode:

END-05

## Gebühr:

295,00 Euro zzgl. MwSt.  
inkl. Pausenimbiss + Getränke

## Endodontie-Curriculum

### Modul 5 – Postendo

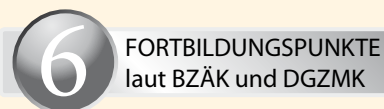


#### Thematik

Postendodontische Versorgung, Prognose endodontisch behandelter Zähne im Gesamtkonzept. Eine exzellente Wurzelfüllung ist noch kein Garant für ein langfristig gutes Ergebnis. Erst im Zusammenspiel mit einer sinnvollen Folgeversorgung werden echte Langzeiterfolge realisiert.

#### Seminarinhalt

- Wann sind Stifte unersetzbar, wann schädlich?
- Stifte Glasfaser, Zirkon, Kohlefaser oder Goldguss?
- Stifte direkt vs. indirekt
- Was leisten adhäsive Materialien in der Endodontie?
- Aufbaufüllungen:  
Adhäsion zu Glasfaser, Metall, Dentin, Keramik herstellen
- Wann Zahnerhalt durch Endodontie, wann durch Implantologie?
- Internes Bleichen von verfärbten Zähnen
- Ausblick: Zukünftige Trends in der Endodontie



Mit freundlicher Empfehlung von:



**ACHTUNG:**  
Seminar zum Sonderpreis!

# Endo-Abrechnung ohne "Perforation u. Resorption"

Modul 6

**-10 %**  
bei Buchung der  
6 Module

## Thematik

Die Berechnung einer fachgerechten und hochstehenden Endodontie wird durch die GOZ-Novellierung zum 01.01.2012 keineswegs erleichtert oder gar verbessert. Auch in diesem Teilgebiet der Zahnerhaltung sind gute Kenntnisse zu Kalkulation, Analogberechnung, Vereinbarung und Begründung sowie Erläuterung dringend erforderlich. Das Spezialseminar will die dazu nötigen Kenntnisse vermitteln und vertiefen.

## Seminarinhalt

- Gebührenziffern der Endodontie im Detail
- Gebührenziffern des Endo-Umfeldes bzw. Begleitleistungen
- Zuschläge bei Endo
- Analogleistungen im Zuge der Endodontie
- Materialkalkulation und -berechnung
- Kalkulation und Nachkalkulation der Endodontie
- von Bema zu Privat in der Endodontie – Erfordernisse
- nötige Vereinbarungen nach GOZ
- Folgeleistungen der Endobehandlung, z. B. Aufbauten
- Chirurgie vor, während oder nach Endobehandlung
- Berechnungsbeispiele und Gedanken zur Systematisierung in Komplexen



## Referent

Dr. Peter Esser, Essen

### Termin:

Mi. 14.11.2012

### Dauer:

14.00 - 18.00 Uhr

### Buchungscode:

END-06

### Gebühr:

195,00 Euro zzgl. MwSt.  
inkl. Pausenimbiss + Getränke

**6** FORTBILDUNGSPUNKTE  
laut BZÄK und DGZMK

Mit freundlicher Empfehlung von:

**DENTSPLY**  
**MAILLEFER**



## Referent

Dr. Tomas Lang, Essen  
Endodontie, Zahnerhaltung und  
präventive Zahnheilkunde

## ■ Termine:

Fr. - Sa. 23.-24.03.2012  
Fr. - Sa. 19.-20.10.2012

## ■ Dauer: 2 Tage

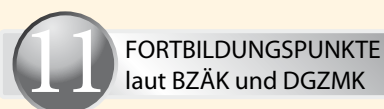
1. Tag: 14.00 - 19.00 Uhr  
2. Tag: 09.00 - 14.00 Uhr

## ■ Buchungscodes:

END-07

## ■ Gebühr:

495,00 Euro zzgl. MwSt.  
inkl. Pausenimbiss + Getränke



Mit freundlicher Empfehlung von:



## Endo-Effizient!

### 1. Tag:

**Für Anfänger und Fortgeschrittene, die auf den neuesten Stand der NiTi Technologie kommen möchten.**

- Sie haben Schwierigkeiten, gekrümmte Kanäle aufzubereiten?
- Sie erreichen häufig nicht den anatomischen Apex mit Ihrer Wurzelfüllung?
- Sie benötigen für die Aufbereitung sehr viel Zeit?

Dann ist dieses Seminar genau das Richtige für Sie!

In dieser praxisorientierten Fortbildung lernen Sie den Umgang mit den neuen NiTi Instrumenten: Twisted Files. Diese hocheffizienten Instrumente unterscheiden sich grundlegend von klassischen NiTi Instrumenten. In gut geschulten Händen können damit die schwierigsten Fälle in kürzester Zeit aufbereitet werden. Dies wird praktisch demonstriert und mit den Teilnehmern intensiv geübt.

### 2. Tag:

**Für Anfänger und Fortgeschrittene, die auf den neuesten Stand der Wurzelfülltechnik kommen möchten.**

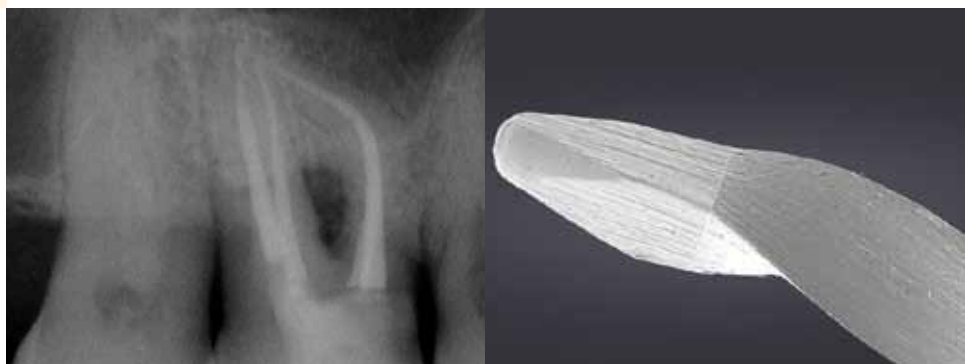
In dem zweiten Teil des Seminars werden die vom Vortag aufbereiteten Wurzelkanäle mittels vertikaler Kondensation (Schilder Technik) gefüllt.

Das Seminar gibt Antworten auf folgende Fragen:

- Wie misst man die Wurzellänge richtig?
- Wie vermeidet man Über- oder Unterfüllungen?
- Wie vermeidet man postoperative Beschwerden bei Patienten?
- Wie gestaltet man die Arbeitsabläufe effizient?

### Mitzubringen:

Feucht gelagerte, trepanierte Molaren mit initial gängigem Kanalsystem



## Indikationserweiterung durch Kurzimplantate

### Sinus Lift Techniken und Augmentationsverfahren in Verbindung mit Kurzimplantaten

#### Thematik

Da bei einer großen Anzahl von Behandlungsfällen starke Kieferkammatrophen vorliegen, die ein sicheres Implantieren, ohne Gefährdung wichtiger angrenzender anatomischer Strukturen (z.B. Sinus Maxillaris, Nervus alveolaris inferior etc.) zunächst nicht ermöglichen, ist die Verwendung von Kurzimplantaten in Kombination von Sinus Lift Techniken gegenüber aufwendigen Augmentationen (z.B. Beckenkammtransplantationen) ein innovatives Thema für Behandler und Patient.

#### Seminarinhalt


Dieses didaktische Hands-on Seminar richtet sich an Fortgeschrittene und ist klinisch orientiert. Prä-Implantologische und Chirurgische Vorkenntnisse werden vorausgesetzt.

Die Teilnehmer lernen und führen, nach theoretischer Anleitung, den internen, lateralen und krestalen Sinus Lift mit Augmentation, unter Verwendung eines phasenreinen Beta Tricalcium Phosphates, an Kunststoff- und organischen Modellen durch.

Während des gesamten Seminars haben die Teilnehmer die Möglichkeit, mit dem Referenten eigene klinische Fälle anhand von Röntgenbildern und Modellen zu diskutieren.

#### Seminarablauf

- Theoretische Grundlagen der verschiedenen Sinus Lift Techniken: Lateral, Intern und Krestal
- Optimale Vorbereitung: Patient, OP Material, Ausstattung
- Darstellung durch Video Demonstrationen
- Vorstellung und Verarbeitung von SynthoGraft™
- Komplikations-Management
- Hands-on Session
- Einheilungsprozesse
- Diskussion und Fallbesprechungen



#### Referent

Prof. Dr. Mauro Marincola, Rom

#### Termine:

Fr. 23.03.2012

Fr. 02.11.2012

#### Dauer:

15.00 - 20.00 Uhr

#### Buchungscode:

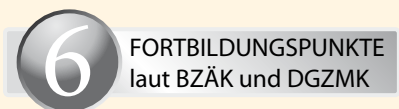
IMP-01

#### Gebühr:

350,00 Euro zzgl. MwSt.

inkl. Pausenimbiss + Getränke

(max. 12 Teilnehmer)



Mit freundlicher Empfehlung von:





## Referent

Dr. Jürgen Wahlmann, Edeweicht

## ■ Termine:

Mi. 25.04.2012

Mi. 27.06.2012

Mi. 29.08.2012

Mi. 26.09.2012

## ■ Dauer:

14.00 - 19.00 Uhr

## ■ Buchungscode:

MED-01

## ■ Gebühr:

295,00 Euro zzgl. MwSt.

inkl. Imbiss/Getränke



**6 FORTBILDUNGSPUNKTE**  
laut BZÄK und DGZMK

## Veneers von konventionell bis No Prep – Step-by-Step

Ein spezieller Vortrag für Zahnärzte zum Thema "minimalinvasive Restaurationen"

Immer mehr Patienten wünschen sich perfekte Zähne, sind aber nicht bereit, sich die Zähne beschleifen zu lassen. Dieses kombinierte Theorie- und Arbeitsseminar zeigt Ihnen, wie Sie mit der richtigen Vorbehandlung bei mehr als 90 % der Patienten ganz oder teilweise ohne Präparation arbeiten können. Es wird Sie in die Lage versetzen, den Wünschen Ihrer Patienten nach einem strahlenden Lächeln besser entsprechen und auch komplexe zahnmedizinische Fälle, wie Bisshebungen, minimal-invasiv oder sogar ohne jede Präparation mit Onlay-Veneers lösen zu können. Lernen Sie alle notwendigen Schritte von der Beratung und Fotografie über Marketing (inklusive Social Media Marketing) und Abrechnung bis zum kompletten technischen Ablauf. Auch die Mehrwertsteuerproblematik bei der Abrechnung rein kosmetischer Fälle wird erläutert.

Jeder Seminarteilnehmer erhält alle Sicherheitsdatenblätter, Gebrauchsanweisungen und Formulare für sein QM-System sowie ein Seminarskript.

## Seminarinhalt

- Erstberatung, Modelle, Fotos (AACD Views)
- Social Media Marketing
- Smile Design Prinzipien
- Fallplanung (KFO-Vorbehandlung, No Prep oder konventionell)
- korrekte Materialwahl (geschichtete Keramik versus Presskeramik)
- rechtssichere Aufklärung, korrekte Abrechnung sowie Mehrwertsteuerproblematik
- Wax-up, Präparationswall, Mock-up-Schablone
- unterschiedliche Präparationstechniken
- Laser Contouring der Gingiva
- Evaluierung der Präparation
- Abdrucknahme, Provisorium
- Try In, Zementieren
- Endergebnisse
- No Prep Veneers und Lumineers als minimalinvasive Alternative
- No Prep Onlay Veneers zur Bisshebung
- Misserfolge bei Veneers – Ursachen und Fehlervermeidung
- Ausführliche Darstellung der Abläufe bei funktionellen Fällen mit dem DIR® System

# Ein wirtschaftliches PAR-Konzept

**-10 %**  
bei Buchung von  
PARO-01 und  
IMP-02

## Thematik

Für den langfristigen Erfolg der Betreuung und Stabilisierung Ihrer Parodontitis Patienten sind ein strukturiertes Behandlungskonzept, Therapiesicherheit, fundiertes Wissen und Aktivierung der Selbstzahlerleistungen die Bausteine einer patientengerechten und wirtschaftlichen Parodontologie. Nehmen Sie sich aus diesem Seminar Tipps zum reibungslosen Zusammenspiel des Teams mit klarer Aufgabenverteilung und interner Kommunikation für Ihre Praxis mit.

## Seminarinhalt

- Wirtschaftlichkeit in der Parodontologiebehandlung – und Abrechnung, auch eine Aufgabe der fortgebildeten ZFA, ZMP, ZMF, ZMV
- Einsatz der ZFA/ZMP in der Parodontologie/UPT und Parodontal-Chirurgie
- Kommunikation, Delegation, Organisation und Dokumentation
- Vorschläge für ein Paro-Praxis-Konzept
- Abrechnungsvorschläge des vorgestellten Konzeptes (Neue GOZ)
- Leistungsabrechnung der Periimplantitistherapie
- Therapiebegleitende Prophylaxeleistungen bei periimplantärer Infektion

## Referentinnen

Sabine Matthaehi, ZMP, Hamburg

Heike Siebels, ZMV, Hamburg

## Termine:

Fr. 20.04.2012

Fr. 26.10.2012

## Dauer:

15.00 - 19.00 Uhr

## Buchungscode:

PARO-01

## Gebühr:

195,00 Euro zzgl. MwSt.

inkl. Pausenimbiss + Getränke

5

FORTBILDUNGSPUNKTE  
laut BZÄK und DGZMK

## "ImplanTag"

**-10 %**  
bei Buchung von  
IMP-02 und  
PARO-01

Schätzungen zufolge werden weltweit pro Jahr 1,5 Mio. Zahn-Implantate gesetzt. Die Zuwachsrate soll jährlich bei 15 bis 20 Prozent liegen. Der Bedarf der professionellen Implantatprophylaxe steigt ebenso in jeder Praxis. Sie umfasst risikoorientiertes Handeln, fundiertes Wissen, technische, handwerkliche sowie kommunikative Kompetenzen. Dieses Seminar unterstützt die Prophylaxemitarbeiterin in Ihrem Bestreben zum Erhalt der Osseointegration und gelungem Entzündungsmanagement durch folgende Inhalte:

### Referentinnen

Sabine Matthaer, ZMP, Hamburg

Heike Siebels, ZMV, Hamburg

### Termine:

Sa. 21.04.2012

Sa. 27.10.2012

### Dauer:

09.00 - 18.00 Uhr

### Buchungscode:

IMP-02

### Gebühr:

295,00 Euro zzgl. MwSt.

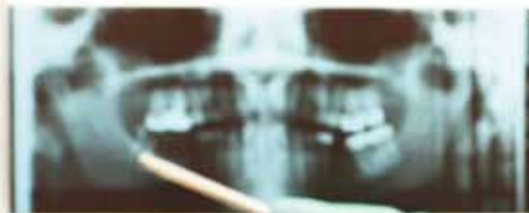
inkl. Pausenimbiss + Getränke

### Teil I: 9.00 – 13.00 Uhr

- Patientenauswahl, Implantat-Prophylaxe-Praxiskonzept
- Implantatreinigung und -pflege der Suprakonstruktion
- Risikoorientiertes Handeln, periimplantäre Mukositis
- Periimplantitis, Therapiemethoden
- mikrobiologische Analysen und Mundhygieneinstruktionen
- Prophylaxeartikel, Hilfsmittel, Innovatives
- Endokarditisprophylaxe, Implantate und Rauchen
- Patientenmotivation und -bindung

### Teil II: 14.00 -18.00 Uhr

- Abrechnungskonzept auf Basis der Vorgaben des Vormittages
- Praeoperative Betreuung – Anamnese, CT, DVT, Planungsgespräch, Kostenabsprache
- Indizies, professionelle Zahnreinigung, Unterweisung, Leitkeimanalyse, Raucherentwöhnung
- Leistungsabrechnung zur Vorbereitung des Patienten direkt vor der Implantation
- Postoperative Implantathygiene
- Recall



10

FORTBILDUNGSPUNKTE  
laut BZÄK und DGZMK

## Rhetorik für Frauen

### Seminarinhalt

- Übungen zur Körperspannung
- Übungen zur Körpersprache
- Stimmübungen
- Sprechübungen
- Szenisches Rollenspiel  
(Video gestützt)

### Seminarziel

In diesem Seminar lernen Frauen ihren Körper, die Stimme und die Sprechtechnik so einzusetzen, dass sie in männerorientierten Berufssituationen im wahrsten Sinne „Ihren Mann stehen“.

„Eine gute Rede ist wie ein Bikini –  
knapp genug, um spannend zu sein,  
aber alle wesentlichen Stellen abdeckend.“

John F. Kennedy



### Referenten

Ariane Willikonsky, Stuttgart  
Jonathan Gottwald, Stuttgart

### Termine:

Di. 06.03.2012

Fr. 16.11.2012

### Dauer:

10.00 - 17.00 Uhr

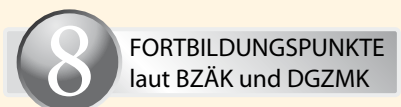
### Buchungscode:

KOM-05

### Gebühr:

295,00 Euro zzgl. MwSt.

inkl. Pausenimbiss + Getränke



FORTBILDUNGSPUNKTE  
laut BZÄK und DGZMK





## Referenten

Ariane Willikonsky, Stuttgart

Jonathan Gottwald, Stuttgart

## ■ Termine:

Mi. 07.03.2012

Sa. 17.11.2012

## ■ Dauer:

10.00 - 17.00 Uhr

## ■ Buchungscode:

KOM-06

## ■ Gebühr:

295,00 Euro zzgl. MwSt.

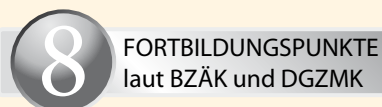
inkl. Pausenimbiss + Getränke

## Sprech- und Stimmtraining – besser überzeugen und verkaufen

Sie erlernen in diesem Seminar die Stimme und Artikulation wirkungsvoll und physiologisch einzusetzen. Sie arbeiten an der Stimmlage, am Stimmsitz und an der Tragfähigkeit der Stimme. Sie erhöhen somit ihre Durchsetzungskraft und ihre Glaubwürdigkeit. Zudem wird ein individuelles Stimmübungsprogramm erarbeitet, und Sie erlernen den Einsatz des richtigen Vokabulars, für mehr Erfolg – privat und geschäftlich!

## Seminarinhalt

- Stimmtechnische Grundlagen
- Individuelle Stimmanalyse
- Erarbeiten der idealen Sprechstimmlage
- Ausbau von Resonanz und Tragfähigkeit
- Übungen zur Stimmhygiene und Belastbarkeit, Prävention von Stimmstörungen
- Transfer auf Satz- und Textebene
- Sprechen aus dem Brustton der Überzeugung
- Das Erlernen einer zielorientierten Rethorik



FORTBILDUNGSPUNKTE  
laut BZÄK und DGZMK

## Die GOZ 2012

Wichtige Änderungen der Abrechnungsbestimmungen und neue Gebührensätze im Gesamtüberblick

### Thematik

Mit dem Inkrafttreten der neuen Gebührenordnung für Zahnärzte zum 01.01.12 ändern sich zum einen die seit vielen Jahren vertrauten und bekannten Abrechnungsbestimmungen und -positionen und haben damit schon bald massive Auswirkungen auf die private Leistungsabrechnung in der Praxis.

Die GOZ 2012 beinhaltet darüber hinaus aber auch viele neu aufgenommene Leistungen, andere gängige Gebührensätze fallen hingegen weg. Damit besteht die aktuelle Notwendigkeit, sich mit den schon in naher Zukunft gültigen komplexen Bedingungen vertraut zu machen, um der neuen GOZ gelassen entgegen blicken zu können und diese problemlos in den bestehenden Praxisablauf zu integrieren.

In diesem Seminar werden die wichtigsten Änderungen, Neuerungen und auch Streichungen in den einzelnen Abschnitten dargestellt und bieten somit jedem Teilnehmer die Möglichkeit, einen leichten und übersichtlichen Einstieg in die neue GOZ zu finden.

- Wichtige Änderungen in den GOZ-Paragrafen: Grundlagen als notwendiger Schlüssel zur korrekten Leistungsabrechnung
- Übersicht der einzelnen Gebührenteile
- Beispiele zur Anwendung der GOZ 2012

Zielgruppe: Zahnarzhelferinnen/zahnmedizinische Fachangestellte (ZFA), ZMV; Zahnärzte und -innen sowie alle, die im Bereich zahnärztlicher Abrechnung und/oder Praxisadministration beschäftigt sind und über Kenntnisse der GOZU 1988 verfügen.



### Referentin

ZMV Simone Klug, Willich

### Termine:

Mi. 01.02.2012

Mi. 15.02.2012

Mi. 04.04.2012

### Dauer:

09.00 - 16.30 Uhr

### Buchungscode:

KOM-07

### Gebühr:

195,00 Euro zzgl. MwSt.

inkl. Pausenimbiss + Getränke



**8 FORTBILDUNGSPUNKTE**  
laut BZÄK und DGZMK



## Referent

ZTM Wolfgang Weisser, Essingen

## ■ Termine:

Fr. 22.06.2012

Fr. 26.10.2012

## ■ Dauer:

09.00 - 17.00 Uhr

## ■ Buchungscode:

KOM-01

## ■ Gebühr:

275,00 Euro zzgl. MwSt.

inkl. Pausenimbiss + Getränke

# Digitale/Dentale Fotografie aus der Praxis – Teil 1

## Objekt- und Oralfotografie

Dokumentieren Sie Ihr Know-how für Ihre Marketingaktionen!

Workshop für Zahnärzte und Zahntechniker. In diesem Seminar wird in Stationen der Bereich der Sach- sowie der Mundfotografie erarbeitet. Der Referent stellt ein Konzept in Theorie und Praxis vor, geprägt durch seine langjährige Erfahrung in der Dental-Fotografie.

Das Schwerpunktthema dieses Seminars befasst sich mit dem Ist- und Sollzustand der dentalen Fotografie. Um den Sollzustand zu erreichen, sind viele Faktoren zu beachten.

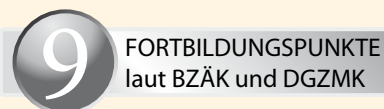
### Die folgenden wichtigen Parameter werden in Stationen erarbeitet:

Kameraeinstellung, Weißabgleich, Bildrichtlinien, Freistellen und der richtige Ausschnitt. Zur Abrundung der optimalen Arbeit wird die Bildoptimierung besprochen und die Wichtigkeit des Farbmanagements hervorgehoben.

Es wird mit digitalen Spiegelreflex Kameras z. B. von Canon, Nikon und Olympus und verschiedenen Blitzanlagen gearbeitet. Grundkenntnisse in der Fotografie sollten vorhanden sein. Teilnehmer/innen ohne Ausrüstung können dieses Seminar ebenfalls belegen und ihre dabei erlangten Kenntnisse bei ihrem evtl. späteren Kauf ihrer Ausrüstung anwenden. Die Teilnehmer können das erworbene Know-how zur forensischen Absicherung und zur wissenschaftlichen Bestätigung einsetzen.

### Mitzubringen:

Nach Möglichkeit Fotoausrüstung mit Blitz (inkl. der Bedienungsanleitung der Kamera), alle bisherigen dentalen fotografischen Werke und eine Compact Flashkarte mit mindestens 256 MB Speicherkapazität.



## Digitale/Dentale Fotografie – Teil 2

Präsentation gehört zum Business – hier werden Sie Profi!

### Thematik

Umgang mit der digitalen Kamera, dem Laptop und Adobe Photoshop. Der Referent stellt sein Konzept in Theorie und Praxis vor, geprägt durch seine langjährige Erfahrung in der Dental-Fotografie. Ein Bild sagt mehr als tausend Worte und das wird in diesem Seminar herausgearbeitet.

### Die Wichtigkeit eines guten Bildes

- Erarbeitung der Bilder aus der Sach- und Mundfotografie für die Präsentation
- Beachtung der Parameter wie Kameraeinstellung, Weißabgleich, Bildrichtlinien, Freistellen und der richtige Ausschnitt
- Die Wichtigkeit des Farbmanagements erklärt anhand einer Kalibrierung
- Bildoptimierung unter Berücksichtigung der Tonwertkurve, Gradation, Kontrast, Retusche uvm.
- Transfer der Bilder auf das Laptop zur Einbindung in einer Power-Point-Präsentation
- Einblicke und Umgang mit der Presse, Vorgehensweise mit PR-Maßnahmen

### Mitzubringen sind:

Nach Möglichkeit Fotoausrüstung mit Blitz (inkl. der Bedienungsanleitung der Kamera), alle bisherigen dentalen fotografischen Werke und eine Compact Flashkarte von 256 MB. Unbedingt erforderlich Laptop mit Windows XP Service Pack 2 oder Vista und Adobe Photoshop CS 2/CS 3, Demoversion wird zur Verfügung gestellt. Wenn vorhanden, sollte ein hochwertiger Bildschirm TFT oder ähnlich zum Seminar mitgebracht werden.



### Referent

ZTM Wolfgang Weisser, Essingen

### Termine:

Sa. 23.06.2012

Sa. 27.10.2012

### Dauer:

09.00 - 17.00 Uhr

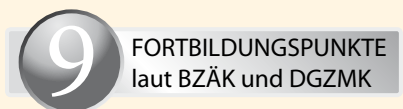
### Buchungscode:

KOM-02

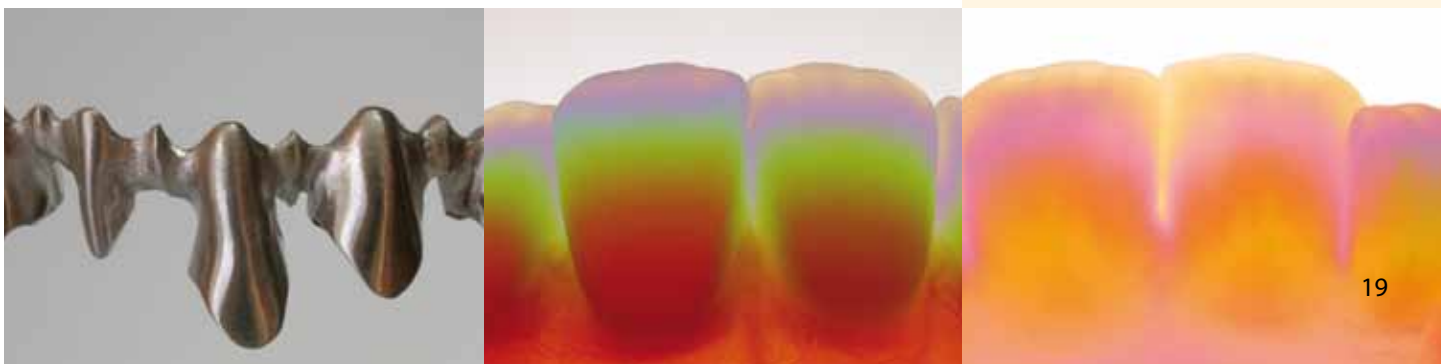
### Gebühr:

275,00 Euro zzgl. MwSt.

inkl. Pausenimbiss + Getränke



FORTBILDUNGSPUNKTE  
laut BZÄK und DGZMK



# Seminaranmeldung fix per Fax: 0201. 8686490

oder über den Postweg an **FUNDAMENTAL®** Schulungszentrum Arnold + Osten KG, Bocholder Straße 5, 45355 Essen

Hiermit melde/n ich/wir mich/uns zu folgenden Seminaren verbindlich an (*bitte in Druckbuchstaben ausfüllen*):

_____ Buchungscode	_____ Termin	_____ Teilnehmer/Teilnehmerin   Titel, Vorname, Nachname
_____ Buchungscode	_____ Termin	_____ Teilnehmer/Teilnehmerin   Titel, Vorname, Nachname
_____ Buchungscode	_____ Termin	_____ Teilnehmer/Teilnehmerin   Titel, Vorname, Nachname

Bitte tragen Sie hier Ihre Kontaktdaten ein:

_____ Name   Praxis   Labor	_____ Straße, Hausnummer
_____ PLZ, Ort	_____ Telefon
_____ Telefax	_____ Datum, verbindliche Unterschrift

Es gelten die AGB von **FUNDAMENTAL®** Schulungszentrum, siehe [www.fundamental.de](http://www.fundamental.de)  
Preis- und Terminänderungen vorbehalten. Für Irrtümer und Druckfehler übernehmen wir keine Haftung.



Wir bitten um die Zusendung des folgenden Seminarheftes:

- Zahntechnik
- Optimale Diagnose und Therapie
- Fortbildungsreihen

Praxis

Titel, Vorname, Name

Straße, Hausnummer

PLZ, Ort

Telefonnummer

E-Mailadresse

Weitere Informationen zu unseren Seminaren erhalten Sie unter: [www.fundamental.de](http://www.fundamental.de)